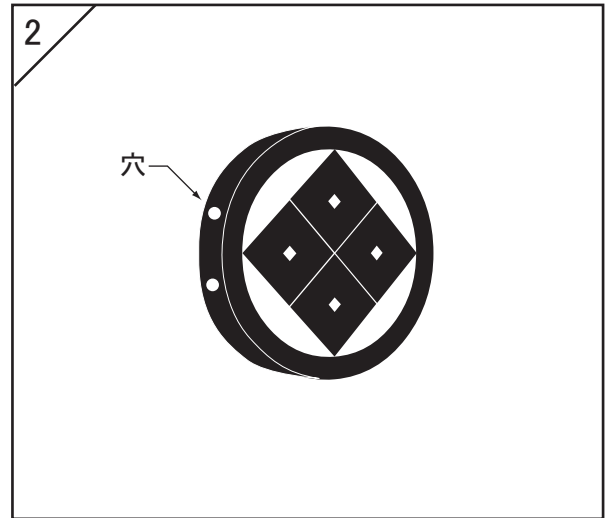
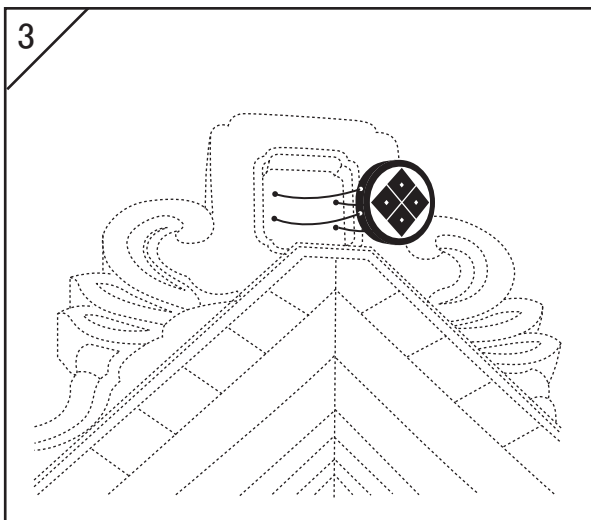



(1) 鬼瓦には銅線を通す穴があいています。
鬼瓦の中側から動線を入れ、外へ出します。



(2) 家紋・寺紋の横には銅線を通す穴があいています。



(3) 鬼瓦から出ている銅線の家紋の内側より
外へ通し上下で結束します



(4) 動かないように固定して取付完了です。

施工上の注意

本品はセラミックス(高品質陶磁器)製品です。下記の点に充分ご注意下さい。

※落したり、物を当てたりすると、製品が破損する恐れがあります。

※純金・白金仕上は表面が大変傷付きやすいので、お取扱いには充分ご注意下さい。

※ほこり・ゴミが付着した時は、柔らかい布または柔らかいスポンジを水に濡らし優しく拭き取って下さい。

※溶解性・揮発性の薬品は絶対に使わないで下さい。