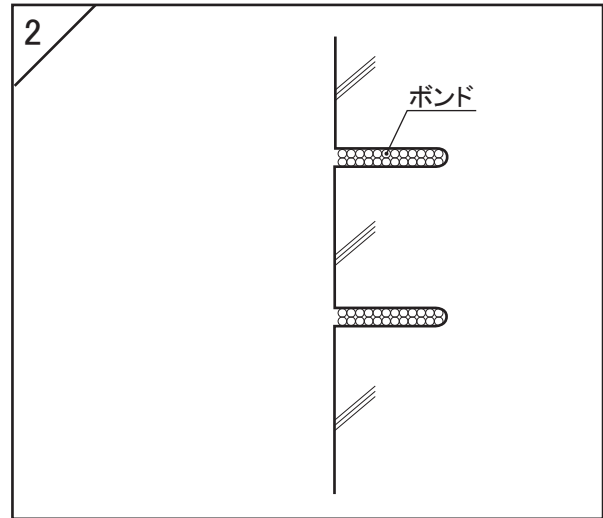
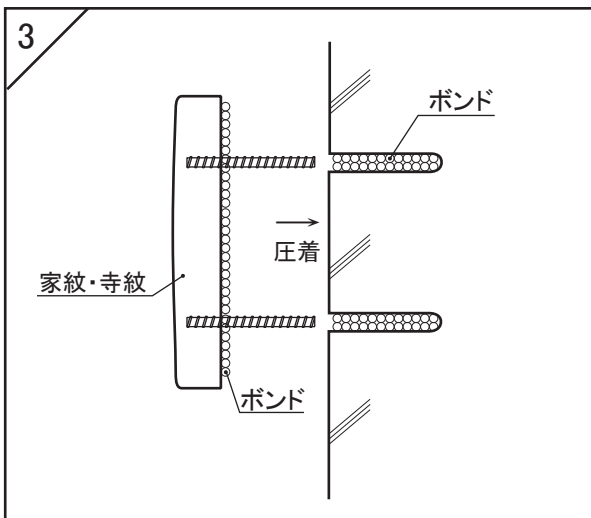


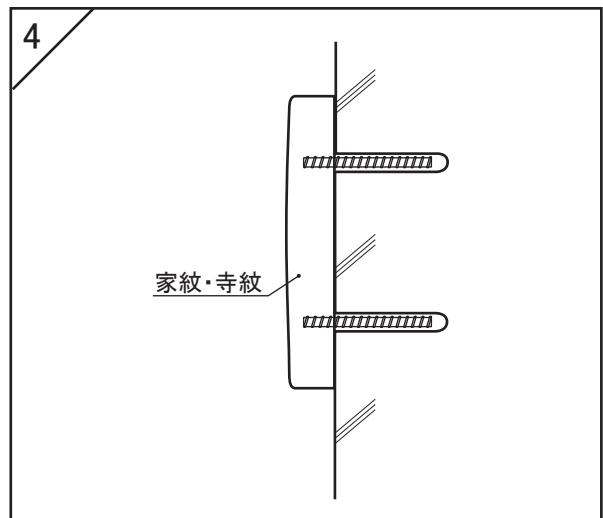
(1) 足位置に印を付け、ドリルで穴を開けます。



(2) (1)で開けた穴にコンクリートボンドを注入。



(3) 同封のボルトを取付け、製品裏面にもボンドをつけます。



(4) しっかりと圧着して完成です。

施工上の注意

本品はセラミックス(高品質陶磁器)製品です。下記の点に充分ご注意下さい。

※落としたり、物を当てたりすると、製品が破損する恐れがあります。

※純金・白金仕上は表面が大変傷付きやすいので、お取扱いには充分ご注意下さい。

※ほこり・ゴミが付着した時は、柔らかい布または柔らかいスポンジを水に濡らし優しく拭き取って下さい。

※溶解性・揮発性の薬品は絶対に使わないで下さい。